

RTX

WIPER BLADE

ESSUIE-GLACE



MULTI-FIT ADAPTERS

SYSTEM



WWW.RTXWIPER.COM



INSTALLATION VIDEO
VIDÉO D'INSTALLATION

RTX

ADAPTS TO 98% OF VEHICLES
S'ADAPTE À 98% DES VÉHICULES



WWW.RTXWIPER.COM
INSTALLATION VIDEO
VIDÉO D'INSTALLATION



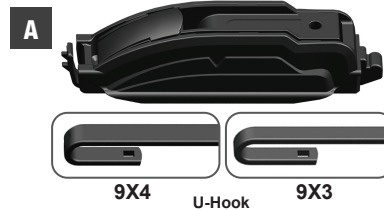
MULTI-FIT ADAPTERS SYSTEM



Available size / Grandeur disponible:
13" / 14" / 15" / 16" / 17" / 18" / 19" / 20" / 21" / 22" / 24" / 26" / 28"

The pre-installed adapter on the wiper blade fits **95% of vehicles**

L'adaptateur pré-installé sur l'essuie-glace s'adapte à 95% des véhicules.



Adaptateurs Les adaptateurs **B1 B2 B6 B7** must be installed on the base doit être installés sur la base **B**

B1 BMW / CHEVROLET FORD / GM 2006 UP

Pinch Tab

B2 AUDI / PORSCHE VOLKS 2011 UP

Push Button 19mm Push Button 16mm (cut for 16mm)

B3 MINI COOPER 2018 UP

Side Pin

C MERCEDES / PORSCHE VOLKS 2002 TO 2019

Side Pin 5x22mm Side Pin 5x17mm

B6 BMW X2 X4 MINI / 2018 UP

Top Botton

B7 MAZDA / LAND ROVER LEXUS / SUBARU / TOYOTA 2017 UP

Push Botton

E AUDI A4, A8, S8 2004 TO 2010

H MERCEDES BENZ 2018 UP

Top Botton

RTX-OE												GENERAL SCORE MOYENNE GENERALE 98%
	Adapts to 100% of vehicles S'adapte à 100% des véhicules	Structure 100% FLEX	Installation easy and fast	Video installation	Sizes available	Interior sealed	Weight 26"	Embout	Strip	Adapters	Arm wiper blade	
98%	100%	100%	100%	13	100%	178 g	NON	8mm	9	12	98%	

RTX

MULTI-FIT ADAPTERS SYSTEM

REAR WIPER BLADE

ESSUIE-GLACE ARRIÈRE



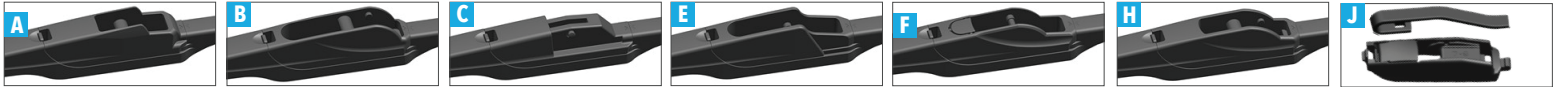
WALL DISPLAY (WR2080W)
PRÉSENTOIR MURALE



FLOOR DISPLAY (WR2080FL)
PRÉSENTOIR PLANCHER



Available size / Grandeurs disponible: **10 11 12 14 16**



5 SIZES COVER **268 VEHICLE MODELS** FROM 2003 TO 2021
5 GRANDEURS COUVRENT **268 MODÈLES DE VÉHICULES** DE 2003 À 2021



Available size / Grandeurs disponible: **11 12 13 15**



5 SIZES COVER **105 VEHICLE MODELS** FROM 2010 TO 2021
5 GRANDEURS COUVRENT **105 MODÈLES DE VÉHICULES** DE 2010 À 2021



10 #QBW10R-K
KIA SOUL 2019-22



9 #QBW9R-H
HYUNDAI VELOSTER 2011-19



11 #QBW11R-KH
HYUNDAI VENUE 2020-22
KIA RIO 2020-21
BUICK REGAL TOUR X 2018-20
CHEV. CRUZE 2017-19
HYUNDAI ACCENT 2021-22

12 #QBW12R-TH
HYUNDAI TUCSON 2021-22



Client: _____
 Adresse: _____
 Courriel: _____

Tel: _____
 Date: _____
 # P/O: _____

L'adaptateur pré-installé sur l'essuie-glace s'adapte à **95% des véhicules**

A

Les adaptateurs B1 B2 B6 B7 doit être installés sur la base **B**

B1 BMW / CHEVROLET FORD / GM 2006 UP
B2 AUDI / PORSCHE VOLKS 2011 UP
B6 BMW X2 X4 MINI / 2018 UP
B7 MAZDA / LAND ROVER LEXUS / SUBARU TOYOTA 2017 UP
B3 MINI COOPER 2018 UP
C MERCEDES / PORSCHE VOLKS 2002 TO 2019
E AUDI A4, A8, S8 2004 TO 2010
H MERCEDES BENZ 2018 UP

ESSUIE-GLACE AVANT OE DIRECT FIT (S'adapte à 98% des véhicules en circulation)								QTÉ. COMMANDÉ	PRIX DÉTAIL RÉGULIER
NO.	ITEMS	BOÎTE / CAISSE	ITEMS POP.						
1.	RTX13OE	Bte 10 / 100	13	AVANT 13"	MULTI-FIT DIRECT-FIT OE	A			19.99\$
2.	RTX14OE	Bte 10 / 100	9	AVANT 14"	MULTI-FIT DIRECT-FIT OE	A B2			19.99\$
3.	RTX15OE	Bte 10 / 100	12	AVANT 15"	MULTI-FIT DIRECT-FIT OE	A B1 B2			19.99\$
4.	RTX16OE	Bte 10 / 100	6	AVANT 16"	MULTI-FIT DIRECT-FIT OE	A B1 B2 B7			19.99\$
5.	RTX17OE	Bte 10 / 100	7	AVANT 17"	MULTI-FIT DIRECT-FIT OE	A B2 B7			19.99\$
6.	RTX18OE	Bte 10 / 100	5	AVANT 18"	MULTI-FIT DIRECT-FIT OE	A B1 B2 B7 B3 H			19.99\$
7.	RTX19OE	Bte 10 / 100	11	AVANT 19"	MULTI-FIT DIRECT-FIT OE	A B1 B2 B3 C H			19.99\$
8.	RTX20OE	Bte 10 / 100	4	AVANT 20"	MULTI-FIT DIRECT-FIT OE	A B1 B6 B7 B3 C			19.99\$
9.	RTX21OE	Bte 10 / 100	8	AVANT 21"	MULTI-FIT DIRECT-FIT OE	A B1 B2 C E			19.99\$
10.	RTX22OE	Bte 10 / 100	1	AVANT 22"	MULTI-FIT DIRECT-FIT OE	A B1 B2 B3 C E H			19.99\$
11.	RTX24OE	Bte 10 / 100	3	AVANT 24"	MULTI-FIT DIRECT-FIT OE	A B1 B2 B6 B7 C E H			19.99\$
12.	RTX26OE	Bte 10 / 100	2	AVANT 26"	MULTI-FIT DIRECT-FIT OE	A B1 B2 B7 C E H			19.99\$
13.	RTX28OE	Bte 10 / 100	10	AVANT 28"	MULTI-FIT DIRECT-FIT OE	A B1 B2 B7 C H			19.99\$



ESSUIE-GLACE ARRIÈRE SÉRIE: PLASTIQUE (85%) SÉRIE: FLEX OE et DIRECT FIT (10%)					Qui s'adapte à 95% des véhicules en circulation	
14.	RTX10R	Bte 10 / 100	4	10" PLASTIQUE (7 clips)		24.99\$
15.	RTX11R	Bte 10 / 100	3	11" PLASTIQUE (6 clips)		24.99\$
16.	RTX12R	Bte 10 / 100	1	12" PLASTIQUE (6 clips)		24.99\$
17.	RTX14R	Bte 10 / 100	2	14" PLASTIQUE (6 clips)		24.99\$
18.	RTX16R	Bte 10 / 100	5	16" PLASTIQUE (6 clips)		24.99\$
19.	RTX11R-OE	Bte 10 / 100	1	11" FLEX OE structure originale (5 Clips)		24.99\$
20.	RTX12R-OE	Bte 10 / 100	4	12" FLEX OE structure originale (5 Clips)		24.99\$
21.	RTX13R-OE	Bte 10 / 100	3	13" FLEX OE structure originale (5 Clips)		24.99\$
22.	RTX15R-OE	Bte 10 / 100	2	15" FLEX OE structure originale (5 Clips)		24.99\$
23.	RTX9R-H	Bte 10 / 100	4	9" HYUNDAI VELOSTER 2011-19		24.99\$
24.	RTX10R-K	Bte 10 / 100	2	10" KIA SOUL 2019-21		24.99\$
25.	RTX12R-KH	Bte 10 / 100	1	12" HYUNDAI ELANTRA GT 12-17, KIA NIRO 16-21, KIA FORTE 13-18		24.99\$
26.	RTX11R-KH	Bte 10 / 100	3	11" GM REGAL TOURX 18-20, CRUZE 17-19, ACCENT, VENUE, KIA RIO 18-22		24.99\$
27.	RTX12R-TH	Bte 10 / 100	5	12" HYUNDAI TUCSON 2021-22		24.99\$

TOTAL: _____

RTX

ADAPTS TO 98% OF VEHICLES
S'ADAPTE À 98% DES VÉHICULES

MULTI-FIT ADAPTERS SYSTEM



A 95% of vehicles des véhicules



B1 BMW / CHEVROLET FORD / GM 2006 UP

Pinch Tab

B2 AUDI / PORSCHE VOLKS 2011 UP

Push Button 19mm Push Button 16mm

B3 MINI COOPER 2018 UP

Side Pin

C MERCEDES / PORSCHE VOLKS 2002 TO 2019

Side Pin 5x22mm Side Pin 5x17mm

B6 BMW X2 X4 MINI / 2018 UP **NEW**

Top Button

B7 MAZDA / LAND ROVER LEXUS / SUBARU / TOYOTA 2017 UP **NEW**

Push Button

E AUDI A4, A8, S8 2004 TO 2010

Slide Arms

H MERCEDES BENZ 2018 UP **NEW**

Top Button

COMPARAISON



Adapts to 100% of vehicles
S'adapte à 100% des véhicules



Structure 100% FLEX
Structure 100% FLEX



Installation easy and fast
Installation facile et rapide



Video installation
Video d'installation



Sizes available
Grandeurs disponible



Interior sealed
Intérieur scellé



Weight 26"
Poids 26"



Embout
Cap



Strip
Lisière



Adapters
Adaptateurs



Arm wiper blade
Bras d'essuie-glace

GENERAL SCORE



MOYENNE GÉNÉRALE

	RTX-OE	98%	100%	100%	100%	13" à 28"	100%	178 g	NON	6mm	9	12	98%
A BOSCH CLEAR ADVANTAGE	70%	100%	50%	10%	14" à 28"	NON	130 g	OUI	6mm	5	5	42%	
B BOSCH SNOWDRIVER	70%	100%	50%	10%	14" à 28"	NON	130 g	OUI	6mm	4	4	42%	

A BOSCH CLEAR ADVANTAGE



B BOSCH SNOW DRIVER



MULTI-FIT ADAPTERS SYSTEM



A 95% of vehicles des véhicules




B1 BMW / CHEVROLET FORD / GM 2006 UP Pinch Tab	B2 AUDI / PORSCHE VOLKS 2011 UP Push Button 19mm Push Button 16mm	B3 MINI COOPER 2018 UP Side Pin	C MERCEDES / PORSCHE VOLKS 2002 TO 2019 Side Pin 5x22mm Side Pin 5x17mm
B6 BMW X2 X4 MINI / 2018 UP Top Button NEW	B7 MAZDA / LAND ROVER LEXUS / SUBARU / TOYOTA 2017 UP Push Button NEW	E AUDI A4, A8, S8 2004 TO 2010 Slide Arms	H MERCEDES BENZ 2018 UP Top Button NEW

COMPARAISON

											GENERAL SCORE MOYENNE GENERALE
Adapts to 100% of vehicles S'adapte à 100% des véhicules	Structure 100% FLEX	Installation easy and fast Installation facile et rapide	Video installation Video d'installation	Sizes available Grandeurs disponible	Interior sealed Intérieur scellé	Weight 26" Poids 26"	Embout Cap	Strip Lisière	Adapters Adaptateurs	Arm wiper blade Bras d'essuie-glace	

RTX-OE	98%	100%	100%	100%	13" à 28"	100%	178 g	NON	6mm	9	12	98%
A FD-FLEX S44	50%	90%	90%	0%	13" à 28"	90%	163 g	OUI	6mm	1	1	58%
B FD-FLEX S64	55%	90%	90%	0%	13" à 28"	80%	172 g	NON	6mm	1	2	65%
D POINT-S	95%	90%	25%	0%	13" à 28"	70%	178 g	NON	6mm	8	8	60%
E FD-FLEX S84	95%	90%	25%	0%	13" à 28"	70%	178 g	NON	6mm	8	8	60%

A FD-FLEX S44



B FD-FLEX S64



D POINT-S S84



E FD-FLEX S84



RTX

 **ADAPTS TO 98% OF VEHICLES**
S'ADAPTE À 98% DES VÉHICULES

MULTI-FIT ADAPTERS SYSTEM



A 95% of vehicles des véhicules



B1 BMW / CHEVROLET FORD / GM 2006 UP
Pinch Tab

B2 AUDI / PORSCHE VOLKS 2011 UP
Push Button 19mm Push Button 16mm

B3 MINI COOPER 2018 UP
Side Pin

C MERCEDES / PORSCHE VOLKS 2002 TO 2019
Side Pin 5x22mm Side Pin 5x17mm













B6 BMW X2 X4 MINI / 2018 UP **NEW**
Top Botton

B7 MAZDA / LAND ROVER LEXUS / SUBARU / TOYOTA 2017 UP **NEW**
Push Botton

E AUDI A4, A8, S8 2004 TO 2010
Slide Arms

H MERCEDES BENZ 2018 UP **NEW**
Top Botton

COMPARAISON

											GENERAL SCORE
Adapts to 100% of vehicles S'adapte à 100% des véhicules	Structure 100% FLEX	Installation easy and fast Installation facile et rapide	Video installation Video d'installation	Sizes available Grandeurs disponible	Interior sealed Intérieur scellé	Weight 26" Poids 26"	Embout Cap	Strip Lisière	Adapters Adaptateurs	Arm wiper blade Bras d'essuie-glace	

RTX-OE	98%	100%	100%	100%	13" à 28"	100%	178 g	NON	6mm	9	12	98%
A MICHELIN	98%	0%	50%	50%	14" à 28"	0%	195 g	NON	6mm	3	8	61%
B CLEAR PLUS	65%	25%	50%	100%	14" à 28"	0%	205 g	NON	6mm	2	8	60%
C RAIN X QUANTUM	50%	100%	100%	50%	14" à 28"	70%	146 g	OUI	6mm	1	1	59%
D AÉROFLEX	65%	100%	50%	0%	13" à 28"	70%	129 g	OUI	6mm	6	8	50%
E FLEXTREME	65%	0%	50%	0%	13" à 28"	0%	205 g	NON	6mm	7	8	49%
F VALKEN	65%	25%	50%	100%	14" à 28"	0%	205 g	NON	6mm	2	8	62%

A MICHELIN



B CLEAR PLUS



C RAIN X QUANTUM



D AÉROFLEX



E FLEXTREME



F VALKEN



RTX



ADAPTS TO 98% OF VEHICLES
S'ADAPTE À 98% DES VÉHICULES

MULTI-FIT ADAPTERS SYSTEM



A 95% of vehicles des véhicules



B1 BMW / CHEVROLET FORD / GM 2006 UP

Pinch Tab

B2 AUDI / PORSCHE VOLKS 2011 UP

Push Button 19mm Push Button 16mm

B3 MINI COOPER 2018 UP

Side Pin

C MERCEDES / PORSCHE VOLKS 2002 TO 2019

Side Pin 5x22mm Side Pin 5x17mm

B6 BMW X2 X4 MINI / 2018 UP

Top Button **NEW**

B7 MAZDA / LAND ROVER LEXUS / SUBARU / TOYOTA 2017 UP

Push Button **NEW**

E AUDI A4, A8, S8 2004 TO 2010

Slide Arms

H MERCEDES BENZ 2018 UP

Top Button **NEW**

COMPARAISON



Adapts to 100% of vehicles
S'adapte à 100% des véhicules



Structure 100% FLEX
Structure 100% FLEX



Installation easy and fast
Installation facile et rapide



Video installation
Video d'installation



Sizes available
Grandeurs disponible



Interior sealed
Intérieur scellé



Weight 26"
Poids 26"



Embout
Cap



Strip
Lisière



Adapters
Adaptateurs



Arm wiper blade
Bras d'essuie-glace



GENERAL SCORE
MOYENNE GENERALE

RTX-OE	98%	100%	100%	100%	13" à 28"	100%	178 g	NON	6mm	9	12	98%
A TRICO FORCE	66%	80%	50%	100%	14" à 29"	80%	151 g	OUI	6mm	2	8	65%
B TRICO NEOFORME	50%	70%	100%	100%	14" à 29"	70%	133 g	OUI	6mm	1	2	60%
C TRICO ICE	66%	80%	50%	100%	13" à 28"	70%	161 g	OUI	6mm	2	8	65%
D TRICO TEC XTRA CLEAR	66%	75%	50%	100%	14" à 29"	60%	145 g	OUI	6mm	2	8	64%
E TRICO PRO ANCO PROFILE	66%	75%	50%	100%	13" à 28"	60%	143 g	OUI	6mm	2	8	64%

A TRICO FORCE



B TRICO NEOFORME



C TRICO ICE



D TRICO XTRA CLEAR



E TRICO ANCO PROFILE





INSTRUCTIONS D'INSTALLATION / INSTALLATION INSTRUCTIONS



L'adaptateur pré-installé sur l'essuie-glace s'adapte à **95% des véhicules**

The pre-installed adapter on the wiper blade fits **95% of vehicles**



1
Lift the lid
Soulevez le couvercle




2
Position the blade in the attachment
Positionner la lame dans l'attachement



3
Pull the blade forward until click heard.
Tirez la lame vers l'avant jusqu'à entendre un clic.



4
Close the cover
Fermer le couvercle



Adaptateurs **B1 B2 B6 B7**
Les adaptateurs

must be installed on the base
doit être installés sur la base **B**

B1 BMW / CHEVROLET FORD / GM 2006 UP



1 RETIREZ L'ADAPTEUR PRÉINSTALLÉ
REMOVE PRE-INSTALLED ADAPTEUR



Position blade



Connect blade with arm



Position new wiper and press it until click heard



Installation finished
Installation terminée

B2 AUDI / PORSCHE VOLKS 2011 UP



1 RETIREZ L'ADAPTEUR PRÉINSTALLÉ
REMOVE PRE-INSTALLED ADAPTEUR



2
Push it towards to wiper arm until click heard
Appuyer jusqu'à entendre le clic



Separate the blade from wiper arm
Séparer la lame du bras d'essuie-glace




Line the new blade with wiper arm
Insérer la nouvelle lame du bras d'essuie-glace



Installation finished
Installation terminée

B6 BMW X2 X4 MINI / 2018 UP



1 RETIREZ L'ADAPTEUR PRÉINSTALLÉ
REMOVE PRE-INSTALLED ADAPTEUR



2
Press the tab down to unlock wiper
Appuyez sur la languette vers le bas pour déverrouiller l'essuie-glace



Unload wiper from Arms by pushing it forward
Décharger l'essuie-glace des bras en le poussant vers l'avant



Position new wiper and press it until click heard
Positionner le nouvel essuie-glace et appuyez jusqu'à entendre un clic



Installation finished
Installation terminée

B7 MAZDA / LAND ROVER LEXUS / SUBARU TOYOTA 2017 UP



1 RETIREZ L'ADAPTEUR PRÉINSTALLÉ
REMOVE PRE-INSTALLED ADAPTEUR



2
Press tab unlock the wiper
Appuyez sur l'onglet déverrouiller l'essuie-glace



Line the new wiper with wiper arm
Aligner le nouvel essuie-glace avec le bras



Push wiper forward to separate it from wiper arm.
Pousser l'essuie-glace vers l'avant pour le séparer du bras.



Push it towards ti wiper arm until locked
Poussez le bras jusqu'à ce qu'il soit verrouillé



INSTRUCTIONS D'INSTALLATION / INSTALLATION INSTRUCTIONS

B3 MINI COOPER 2018 UP



① RETIREZ L'ADAPTATEUR PRÉINSTALLÉ
REMOVE PRE-INSTALLED ADAPTEUR

② 
Lift the wiper and wiper arm
Soulever l'essuie-glace et le bras d'essuie-glace

③ 
Point the arm the wiper adaptor mouth
Enligner le bras d'essuie-glace dans l'adaptateur

③ 
Insert
Insérer le bras

④ 
Installation finished
Installation terminée

C MERCEDES / PORSCHE VOLKS 2002 TO 2019



① RETIREZ L'ADAPTATEUR PRÉINSTALLÉ
REMOVE PRE-INSTALLED ADAPTEUR

② 
Place the blade back on the pin

③ 
Rotate blade back it will snap into place against the hook

④ 
Installation finished
Installation terminée

E AUDI A4, A8, S8 2004 TO 2010




① RETIREZ L'ADAPTATEUR PRÉINSTALLÉ
REMOVE PRE-INSTALLED ADAPTEUR

② 
"ENCLIQUETER" "CLIC"
PRESSER ET TIRER VERS L'AVANT
PUSH AND PULL FORWARD

H MERCEDES BENZ 2018 UP



① RETIREZ L'ADAPTATEUR PRÉINSTALLÉ
REMOVE PRE-INSTALLED ADAPTEUR

② 
Make blade inclined for a certain angle and pull the cap to unlock it
Inclinez la lame d'un certain angle et tirez le capuchon pour le déverrouiller

③ 
Take it out arm
Sortez le bras



④ 
Attach mount of new blade with arm well
Fixer le support de la nouvelle lame avec le bras

⑤ 
Push cap down to lock new blade
Abaissez le capuchon pour verrouiller la nouvelle lame

RTX

WALL DISPLAY RTXWR2080W

Hooks: 20
Qty of wipers: 80



FLOOR DISPLAY RTXWR2080FL

Hooks: 20
Qty of wipers: 80

RTX

WIPER BLADE | ESSUIE-GLACE

UNIVERSEL | S'ADAPTE À 98% DES VÉHICULES
ESSUIE-GLACE ARRIÈRE




STRUCTURE ET CONCEPTION

OEM

GRANDEURS DISPONIBLES:

10" 11" 12" 14" 16"

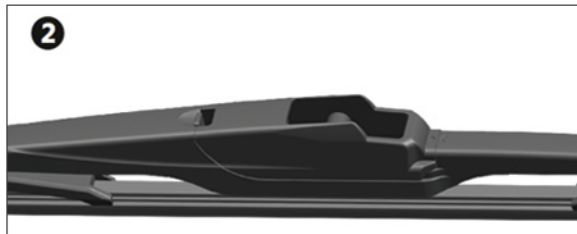
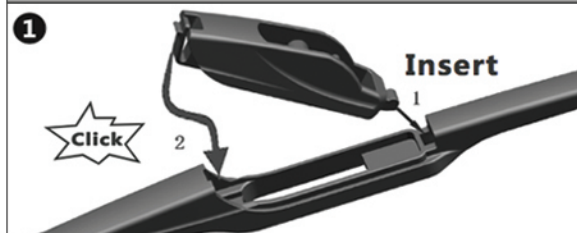
INSTALLATION



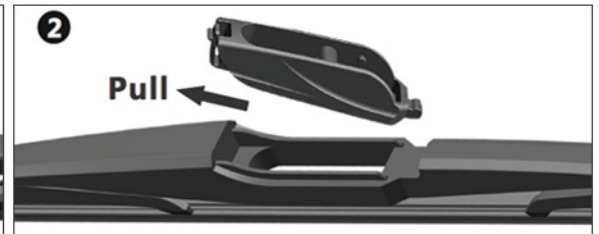
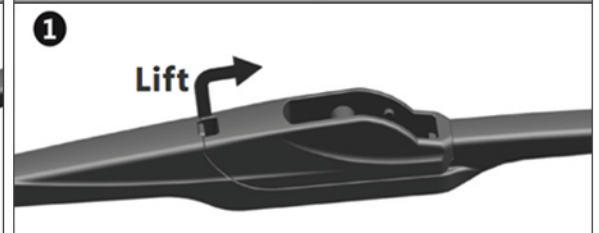
**5 GRANDEURS COUVRENT
268 MODÈLES DE VÉHICULES
DE 2003 À 2021**

































COMMENT CHANGER VOTRE ADAPTATEUR

Installer l'adaptateur



Retiré l'adaptateur



BRAS D'ESSUIE-GLACE	ADAPTATEUR	INSTALLATION	
	<p>A</p> 		
	<p>B</p> 		
	<p>E</p> 		
	<p>F</p> 		
		<p>Remove</p> 	
	<p>H</p> 		
	<p>C</p> 		
	<p>J</p> 		

RTX
WIPER BLADE | ESSUIE-GLACE

SÉRIE: RTX-R

GRANDEURS DISPONIBLES:

10" 11" 12" 14" 16"

6 ADAPTATEURS INCLUS

**ESSUIE-GLACE ARRIÈRE
UNIVERSEL** STRUCTURE ET CONCEPTION **OE**

MODÈLE PLASTIQUE



RTX10R

		MARQUE	MODÈLE	ANNÉE
RTX10R	10"	CHEVROLET	SONIC	2012-2020
RTX10R	10"	DODGE	MAGNUM	2005-2008
RTX10R	10"	DODGE	NITRO	2007-2008
RTX10R	10"	GMC	ACADIA	2007-2012
RTX10R	10"	HONDA	HR-V	2016-2020
RTX10R	10"	INFINITI	QX56	2011-2013
RTX10R	10"	INFINITI	QX80	2014-2020
RTX10R	10"	JEEP	COMPASS	2018-2020
RTX10R	10"	MAZDA	CX-3	2016-2020
RTX10R	10"	MINI	COOPER CLUBMAN	2016-2020
RTX10R	10"	MITSUBISHI	ECLIPSE CROSS	2018-2020
RTX10R	10"	MITSUBISHI	OUTLANDER SPORT	2011-2020
RTX10R	10"	MITSUBISHI	RVR	2011-2019
RTX10R	10"	NISSAN	LEAF	2011-2017
RTX10R	10"	SATURN	OUTLOOK	2007-2010
RTX10R	10"	SUZUKI	SX4	2007-2013
RTX10R	10"	TOYOTA	HIGHLANDER	2020
RTX10R	10"	TOYOTA	RAV4	2013-2018

RTX11R

RTX11R	11"	CHEVROLET	HHR	2006-2011
RTX11R	11"	HYUNDAI	ACCENT	2012-2017
RTX11R	11"	HYUNDAI	KONA	2018-2020
RTX11R	11"	HYUNDAI	KONA ELECTRIC	2020
RTX11R	11"	JEEP	GRAND CHEROKEE	2014-2020
RTX11R	11"	JEEP	S	2012-2017
RTX11R	11"	JEEP	SORENTO	2011-2015
RTX11R	11"	JEEP	SOUL	2010-2019
RTX11R	11"	JEEP	SOUL EV	2015-2019
RTX11R	11"	PONTIAC	VIBE	2003-2010
RTX11R	11"	SCION	IQ	2012-2015
RTX11R	11"	TOYOTA	MATRIX	2003-2008
RTX11R	11"	TOYOTA	PRIUS V	2012-2018

RTX
WIPER BLADE | ESSUIE-GLACE

SÉRIE: RTX-R

GRANDEURS DISPONIBLES:

10" 11" 12" 14" 16"

6 ADAPTATEURS INCLUS

**ESSUIE-GLACE ARRIÈRE
UNIVERSEL** STRUCTURE ET CONCEPTION **OE**

MODÈLE PLASTIQUE



RTX12R

MARQUE

MODÈLE

ANNÉE

RTX12R	12"	MARQUE	MODÈLE	ANNÉE
RTX12R	12"	ACURA	MDX	2007-2013
RTX12R	12"	ACURA	RDX	2019-2020
RTX12R	12"	ACURA	TSX	2011-2014
RTX12R	12"	BMW	X5	2014-2018
RTX12R	12"	BUICK	ENCLAVE	2008-2017
RTX12R	12"	BUICK	RAINIER	2006-2007
RTX12R	12"	CADILLAC	ESCALADE	2007-2014
RTX12R	12"	CHEVROLET	SPARK	2013-2015
RTX12R	12"	CHEVROLET	SPARK EV	2014-2015
RTX12R	12"	CHEVROLET	SUBURBAN 1500	2007-2014
RTX12R	12"	CHEVROLET	SUBURBAN 2500	2007-2013
RTX12R	12"	CHEVROLET	TAHOE	2007-2014
RTX12R	12"	CHEVROLET	TRAILBLAZER	2007-2009
RTX12R	12"	DODGE	DURANGO	2011-2020
RTX12R	12"	FIAT	500	2012-2019
RTX12R	12"	FORD	ESCAPE	2008-2012
RTX12R	12"	FORD	FLEX	2009-2019
RTX12R	12"	FORD	C-MAX	2013-2018
RTX12R	12"	FORD	FIESTA	2011-2019
RTX12R	12"	FORD	FOCUS	2012-2018
RTX12R	12"	GENESIS	GV80	2021
RTX12R	12"	GMC	ENVOY	2004-2009
RTX12R	12"	GMC	YUKON	2007-2014
RTX12R	12"	GMC	YUKON XL 1500	2007-2014
RTX12R	12"	GMC	YUKON XL 2500	2007-2013
RTX12R	12"	HONDA	CR-V	2017-2020
RTX12R	12"	HONDA	ELEMENT	2003-2011
RTX12R	12"	HONDA	CIVIC	2002-2005
RTX12R	12"	HYUNDAI	PALISADE	2020
RTX12R	12"	HYUNDAI	ELANTRA	2009-2020
RTX12R	12"	HYUNDAI	SANTA FE	2013-2020
RTX12R	12"	HYUNDAI	SANTA FE XL	2019
RTX12R	12"	HYUNDAI	TUCSON	2010-2015
RTX12R	12"	INFINITI	QX50	2019-2020
RTX12R	12"	INFINITI	QX56	2004-2010
RTX12R	12"	INFINITI	JX35	2013
RTX12R	12"	INFINITI	QX60	2014-2020
RTX12R	12"	ISUZU	ASCENDER	2007-2008
RTX12R	12"	JAGUAR	XF	2018-2020

RTX
WIPER BLADE | ESSUIE-GLACE

SÉRIE: RTX-R

GRANDEURS DISPONIBLES:

10" 11" 12" 14" 16"

6 ADAPTATEURS INCLUS

ESSUIE-GLACE ARRIÈRE
UNIVERSEL STRUCTURE ET CONCEPTION **OE**

MODÈLE PLASTIQUE



RTX12R

MARQUE

MODÈLE

ANNÉE

RTX12R	MARQUE	MODÈLE	ANNÉE	
RTX12R	12"	JEEP	GRAND CHEROKEE	2011-2013
RTX12R	12"	JEEP	WRANGLER	2018-2020
RTX12R	12"	JEEP	WRANGLER	2007-2017
RTX12R	12"	JEEP	WRANGLER JK	2018
RTX12R	12"	KIA	FORTE	2011-2013
RTX12R	12"	KIA	FORTE5	2012-2013
RTX12R	12"	KIA	SEDONA	2015-2021
RTX12R	12"	KIA	SELTO	2021
RTX12R	12"	KIA	SORENTO	2016-2020
RTX12R	12"	KIA	SPORTAGE	2011-2016
RTX12R	12"	KIA	TELLURIDE	2020
RTX12R	12"	LAND ROVER	DISCOVERY SPORT	2015-2020
RTX12R	12"	LEXUS	GX460	2010-2020
RTX12R	12"	LEXUS	LX570	2008-2020
RTX12R	12"	LEXUS	NX200T	2015-2017
RTX12R	12"	LEXUS	NX300	2018-2020
RTX12R	12"	LEXUS	NX300H	2015-2020
RTX12R	12"	LEXUS	RX350	2018-2020
RTX12R	12"	LEXUS	RX450H	2018-2020
RTX12R	12"	LEXUS	UX200	2019-2020
RTX12R	12"	LEXUS	UX250H	2019-2020
RTX12R	12"	LINCOLN	MKT	2010-2019
RTX12R	12"	MAZDA	3	2014-2018
RTX12R	12"	MAZDA	5	2006-2015
RTX12R	12"	MAZDA	6	2004-2007
RTX12R	12"	MAZDA	3	2014-2018
RTX12R	12"	MAZDA	TRIBUTE	2008-2011
RTX12R	12"	MERCEDES-BENZ	B200	2006-2011
RTX12R	12"	MERCEDES-BENZ	E350	2010-2016
RTX12R	12"	MERCEDES-BENZ	E63 AMG	2014-2015
RTX12R	12"	MERCEDES-BENZ	E63 AMG S	2016
RTX12R	12"	MERCEDES-BENZ	GL320	2007-2009
RTX12R	12"	MERCEDES-BENZ	GL350	2010-2016
RTX12R	12"	MERCEDES-BENZ	GL450	2007-2016
RTX12R	12"	MERCEDES-BENZ	GL550	2008-2016
RTX12R	12"	MERCEDES-BENZ	GL63 AMG	2013-2016
RTX12R	12"	MERCEDES-BENZ	GLE300D	2016-2017
RTX12R	12"	MERCEDES-BENZ	GLE350	2016-2018
RTX12R	12"	MERCEDES-BENZ	GLE350D	2016
RTX12R	12"	MERCEDES-BENZ	GLE400	2016-2019
RTX12R	12"	MERCEDES-BENZ	GLE43 AMG	2017-2019
RTX12R	12"	MERCEDES-BENZ	GLE450 AMG	2016

RTX
WIPER BLADE | ESSUIE-GLACE

SÉRIE: RTX-R

GRANDEURS DISPONIBLES:

10" 11" 12" 14" 16"

6 ADAPTATEURS INCLUS

ESSUIE-GLACE ARRIÈRE
UNIVERSEL STRUCTURE ET CONCEPTION **OE**

MODÈLE PLASTIQUE



RTX12R

MARQUE

MODÈLE

ANNÉE

RTX12R		MARQUE	MODÈLE	ANNÉE
RTX12R	12"	MERCEDES-BENZ	GLE550	2016-2017
RTX12R	12"	MERCEDES-BENZ	GLE550E	2016-2018
RTX12R	12"	MERCEDES-BENZ	GLE63 AMG	2016-2019
RTX12R	12"	MERCEDES-BENZ	GLE63 AMG S	2016-2019
RTX12R	12"	MERCEDES-BENZ	GLK250	2013-2015
RTX12R	12"	MERCEDES-BENZ	GLK350	2010-2015
RTX12R	12"	MERCEDES-BENZ	GLS350D	2017
RTX12R	12"	MERCEDES-BENZ	GLS450	2017-2019
RTX12R	12"	MERCEDES-BENZ	GLS550	2017-2019
RTX12R	12"	MERCEDES-BENZ	GLS63 AMG	2017-2019
RTX12R	12"	MERCEDES-BENZ	ML250	2015
RTX12R	12"	MERCEDES-BENZ	ML320	2007-2009
RTX12R	12"	MERCEDES-BENZ	ML350	2006-2015
RTX12R	12"	MERCEDES-BENZ	ML400	2015
RTX12R	12"	MERCEDES-BENZ	ML450	2010-2011
RTX12R	12"	MERCEDES-BENZ	ML500	2006-2007
RTX12R	12"	MERCEDES-BENZ	ML550	2008-2015
RTX12R	12"	MERCEDES-BENZ	ML63 AMG	2007-2015
RTX12R	12"	MERCEDES-BENZ	R320	2007-2009
RTX12R	12"	MERCEDES-BENZ	R350	2006-2013
RTX12R	12"	MERCEDES-BENZ	R500	2006-2007
RTX12R	12"	MERCEDES-BENZ	R550	2008
RTX12R	12"	MERCEDES-BENZ	R63 AMG	2007
RTX12R	12"	MERCURY	MARINER	2008-2011
RTX12R	12"	MITSUBISHI	ENDEAVOR	2010-2011
RTX12R	12"	MITSUBISHI	MIRAGE	2014-2020
RTX12R	12"	MITSUBISHI	I-MIEV	2014-2017
RTX12R	12"	MITSUBISHI	OUTLANDER	2007-2020
RTX12R	12"	MITSUBISHI	OUTLANDER PHEV	2019-2020
RTX12R	12"	NISSAN	ARMADA	2005-2020
RTX12R	12"	NISSAN	CUBE	2009-2014
RTX12R	12"	NISSAN	MICRA	2015-2019
RTX12R	12"	NISSAN	MURANO	2009-2020
RTX12R	12"	NISSAN	PATHFINDER	2004-2020
RTX12R	12"	NISSAN	QUEST	2011-2017
RTX12R	12"	NISSAN	VERSA	2014-2019
RTX12R	12"	NISSAN	XTERRA	2005-2015
RTX12R	12"	NISSAN	JUKE	2011-2017
RTX12R	12"	NISSAN	KICKS	2018-2020

RTX
WIPER BLADE | ESSUIE-GLACE

SÉRIE: RTX-R

GRANDEURS DISPONIBLES:

10" 11" 12" 14" 16"

6 ADAPTATEURS INCLUS

ESSUIE-GLACE ARRIÈRE
UNIVERSEL STRUCTURE ET CONCEPTION **OE**

MODÈLE PLASTIQUE



RTX12R

MARQUE

MODÈLE

ANNÉE

RTX12R	12"	NISSAN	QASHQAI	2017-2020
RTX12R	12"	NISSAN	ROGUE	2008-2020
RTX12R	12"	SAAB	9-7X	2005-2009
RTX12R	12"	SAAB	9-3X	2010-2011
RTX12R	12"	SAAB	9-5	2006-2009
RTX12R	12"	SATURN	ASTRA	2008-2009
RTX12R	12"	SCION	XA	2004-2006
RTX12R	12"	SUBARU	CROSSTREK	2016-2020
RTX12R	12"	SUBARU	IMPREZA	2012-2020
RTX12R	12"	SUBARU	WRX	2014
RTX12R	12"	SUBARU	XV CROSSTREK	2013-2015
RTX12R	12"	SUZUKI	GRAND VITARA	2006-2013
RTX12R	12"	SUZUKI	AERIO	2004-2007
RTX12R	12"	TOYOTA	HIGHLANDER	2001-2019
RTX12R	12"	TOYOTA	LAND CRUISER	2008-2020
RTX12R	12"	TOYOTA	MATRIX	2009-2014
RTX12R	12"	TOYOTA	RAV4	2001-2020
RTX12R	12"	TOYOTA	VENZA	2009-2016
RTX12R	12"	TOYOTA	YARIS	2006-2019
RTX12R	12"	TOYOTA	COROLLA	2019-2020
RTX12R	12"	TOYOTA	4RUNNER	2003-2020

RTX14R

MARQUE

MODÈLE

ANNÉE

RTX14R	14"	ACURA	MDX	2014-2020
RTX14R	14"	ACURA	RDX	2007-2018
RTX14R	14"	CHRYSLER	PACIFICA	2017-2020
RTX14R	14"	CHRYSLER	VOYAGER	2020
RTX14R	14"	CHRYSLER	ASPEN	2007-2009
RTX14R	14"	DODGE	JOURNEY	2009-2020
RTX14R	14"	DODGE	DURANGO	2004-2009
RTX14R	14"	FORD	EDGE	2007-2014
RTX14R	14"	FORD	TRANSIT CONNECT	2014-2020
RTX14R	14"	HONDA	CR-V	2007-2011
RTX14R	14"	HONDA	FIT	2007-2020
RTX14R	14"	HONDA	PILOT	2003-2021
RTX14R	14"	HONDA	PILOT	2009-2015
RTX14R	14"	HYUNDAI	ACCENT	2007-2011
RTX14R	14"	HYUNDAI	SANTA FE	2007-2012
RTX14R	14"	HYUNDAI	TUCSON	2016-2020

RTX
WIPER BLADE | ESSUIE-GLACE

SÉRIE: RTX-R

GRANDEURS DISPONIBLES:

10" 11" 12" 14" 16"

6 ADAPTATEURS INCLUS

ESSUIE-GLACE ARRIÈRE
UNIVERSEL STRUCTURE ET CONCEPTION **OE**

MODÈLE PLASTIQUE



RTX14R

MARQUE

MODÈLE

ANNÉE

RTX14R	MARQUE	MODÈLE	ANNÉE	
RTX14R	14"	INFINITI	EX35	2008-2012
RTX14R	14"	INFINITI	EX37	2013
RTX14R	14"	INFINITI	FX35	2003-2012
RTX14R	14"	INFINITI	FX37	2013
RTX14R	14"	INFINITI	FX45	2003-2008
RTX14R	14"	INFINITI	FX50	2009-2013
RTX14R	14"	INFINITI	QX50	2014-2017
RTX14R	14"	INFINITI	QX70	2014-2017
RTX14R	14"	ISUZU	AXIOM	2002-2004
RTX14R	14"	JAGUAR	X-TYPE	2005-2008
RTX14R	14"	JEEP	CHEROKEE	2014-2020
RTX14R	14"	JEEP	COMMANDER	2006-2010
RTX14R	14"	JEEP	GRAND CHEROKEE	2005-2010
RTX14R	14"	KIA	BORREGO	2009-2011
RTX14R	14"	KIA	FORTE5	2020
RTX14R	14"	KIA	RIO	2006-2011
RTX14R	14"	KIA	RIO5	2006-2011
RTX14R	14"	KIA	RONDO	2007-2012
RTX14R	14"	KIA	SPECTRA	2005-2009
RTX14R	14"	KIA	SPECTRA5	2005-2009
RTX14R	14"	LEXUS	RX330	2004-2006
RTX14R	14"	LEXUS	RX350	2007-2009
RTX14R	14"	LEXUS	RX400H	2006-2008
RTX14R	14"	LINCOLN	MKX	2007-2015
RTX14R	14"	MAZDA	3	2010-2013
RTX14R	14"	MAZDA	CX-5	2013-2020
RTX14R	14"	MAZDA	CX-7	2007-2012
RTX14R	14"	MAZDA	CX-9	2007-2020
RTX14R	14"	MAZDA	2	2011-2014
RTX14R	14"	MAZDA	3	2019-2020
RTX14R	14"	MAZDA	CX-30	2020
RTX14R	14"	MAZDA	3	2004-2009
RTX14R	14"	MITSUBISHI	ENDEAVOR	2004-2008
RTX14R	14"	MITSUBISHI	OUTLANDER	2003-2006
RTX14R	14"	MITSUBISHI	LANCER	2010-2015
RTX14R	14"	NISSAN	LEAF	2018-2020
RTX14R	14"	NISSAN	MURANO	2003-2007
RTX14R	14"	NISSAN	NV200	2013-2020
RTX14R	14"	NISSAN	QUEST	2004-2009
RTX14R	14"	NISSAN	VERSA	2007-2012

RTX
WIPER BLADE | ESSUIE-GLACE

SÉRIE: RTX-R

GRANDEURS DISPONIBLES:

10" 11" 12" 14" 16"

6 ADAPTATEURS INCLUS

**ESSUIE-GLACE ARRIÈRE
UNIVERSEL** STRUCTURE ET CONCEPTION **OE**

MODÈLE PLASTIQUE



RTX14R

		MARQUE	MODÈLE	ANNÉE
RTX14R	14"	SAAB	9-2X	2005-2006
RTX14R	14"	SAAB	9-5	1999-2005
RTX14R	14"	SCION	XB	2008-2015
RTX14R	14"	SCION	IA	2016
RTX14R	14"	SUBARU	ASCENT	2019-2020
RTX14R	14"	SUBARU	B9 TRIBECA	2006-2007
RTX14R	14"	SUBARU	FORESTER	2006-2020
RTX14R	14"	SUBARU	IMPREZA	2005-2008
RTX14R	14"	SUBARU	IMPREZA SPORT	2008
RTX14R	14"	SUBARU	LEGACY	2005-2009
RTX14R	14"	SUBARU	OUTBACK	2005-2019
RTX14R	14"	SUBARU	TRIBECA	2008-2014
RTX14R	14"	TOYOTA	C-HR	2018-2020
RTX14R	14"	TOYOTA	YARIS	2020
RTX14R	14"	VOLVO	C30	2011-2013
RTX14R	14"	VOLVO	XC60	2012-2017
RTX14R	14"	VOLVO	XC90	2012-2014

RTX16R

		MARQUE	MODÈLE	ANNÉE
RTX16R	16"	CHRYSLER	TOWN & COUNTRY	2008-2010
RTX16R	16"	DODGE	GRAND CARAVAN	2008-2010
RTX16R	16"	DODGE	EXPEDITION	2009-2016
RTX16R	16"	HONDA	INSIGHT	2010-2011
RTX16R	16"	HONDA	ODYSSEY	2005-2020
RTX16R	16"	HONDA	PASSPORT	2019-2020
RTX16R	16"	LEXUS	GX470	2003-2009
RTX16R	16"	LINCOLN	NAVIGATOR	2009-2016
RTX16R	16"	SUBARU	FORESTER	2004-2005
RTX16R	16"	SUBARU	IMPREZA	2004-2014
RTX16R	16"	SUBARU	IMPREZA R	2009-2011
RTX16R	16"	SUBARU	IMPREZA SPORT	2009-2011
RTX16R	16"	SUBARU	OUTBACK	2020-2021
RTX16R	16"	SUBARU	WRX STI	2014
RTX16R	16"	TOYOTA	PRIUS	2004-2020
RTX16R	16"	TOYOTA	PRIUS AWD-E	2020
RTX16R	16"	TOYOTA	PRIUS PLUG-IN	2014-2015
RTX16R	16"	TOYOTA	SIENNA	2004-2020
RTX16R	16"	VOLKSWAGEN	ROUTAN	2009-2010

RTX
WIPER BLADE | ESSUIE-GLACE

★ ★ ★
EURO 
FIT CLIPS

5 ADAPTATEURS INCLUS

SÉRIE: **RTX-R-OE**

UNIVERSEL
ESSUIE-GLACE
ARRIÈRE 

STRUCTURE ET CONCEPTION **OEM**

AUDI • BMW • FORD • MERCEDES-BENZ



L'ESSUIE-GLACE **S'INSTALLE SUR 105 MODÈLES DE VÉHICULES** DE 2010 À 2021



GRANDEURS DISPONIBLES:

11" 12" 13" 15"



CONNECTEUR A



FITS: AUDI, PORCHES ET PLUS / *AND MORE*



CONNECTEUR B



FITS: BMW, FORD, GM, VOLVO ET PLUS / *AND MORE*



CONNECTEUR B+C



FITS: BMW, VOLKSWAGEN, VOLVO
ET PLUS / *AND MORE*



CONNECTEUR B+D



FITS: MERCEDES-BENZ, VOLKSWAGEN ET PLUS / *AND MORE*



CONNECTEUR B+E



FITS: BMW, MERCEDES-BENZ ET PLUS / *AND MORE*



11

#RTX10R-OE



0 641022 838518



RTX
WIPER BLADE | ESSUIE-GLACE

**ESSUIE-GLACE
ARRIÈRE**

DIRECT-FIT OE



SÉRIE: RTX9R-H

HYUNDAI VELOSTER 2011-19



9"



SÉRIE: RTX10R-K

KIA SOUL 2019-22



10"



SÉRIE: RTX12R-KH



HYUNDAI ELANTRA GT 2012-17



KIA NIRO 2016-21



KIA FORTE 2013-18

12"

RTX
WIPER BLADE | ESSUIE-GLACE

**ESSUIE-GLACE
ARRIÈRE**

DIRECT-FIT OE



SÉRIE: RTX11R-KH

11"



HYUNDAI VENUE 2020-22



KIA RIO 2020-21



BUICK REGAL TOUR X 2018-20



CHEV. CRUZE 2017-19



HYUNDAI ACCENT 2021-22

SÉRIE: RTX12R-TH

HYUNDAI TUCSON 2021-22



12"

RTX
WIPER BLADE | ESSUIE-GLACE

EURO
FIT CLIPS 

5 ADAPTATEURS INCLUS

SÉRIE: **RTX-R-OE**
(VOIR BON DE COMMANDE)

ESSUIE-GLACE
ARRIÈRE 
UNIVERSEL

AUDI • BMW • FORD • MERCEDES-BENZ



GRANDEURS DISPONIBLES:

11" 12" 13" 15"

RTX11R-OE

		MARQUE	MODÈLE	ANNÉE
RTX11R-OE	11"	BMW	328D	2014-2018
RTX11R-OE	11"	BMW	328I	2012-2016
RTX11R-OE	11"	BMW	330I	2017-2019
RTX11R-OE	11"	BMW	X3	2018-2021
RTX11R-OE	11"	FORD	ECO SPORT	2018-2020
RTX11R-OE	11"	FORD	ESCAPE	2013-2020
RTX11R-OE	11"	FORD	EXPEDITION	2018-2020
RTX11R-OE	11"	FORD	EXPLORER	2011-2020
RTX11R-OE	11"	FORD	POLICE INTERCEPTOR UTILITY	2013-2020
RTX11R-OE	11"	LINCOLN	CORSAIR	2020
RTX11R-OE	11"	LINCOLN	MKC	2015-2019
RTX11R-OE	11"	LINCOLN	MKX	2016-2018
RTX11R-OE	11"	LINCOLN	NAUTILUS	2019-2020
RTX11R-OE	11"	LINCOLN	NAVIGATOR	2018-2020
RTX11R-OE	11"	MERCEDES-BENZ	GLS450	2020
RTX11R-OE	11"	MERCEDES-BENZ	GLS580	2020
RTX11R-OE	11"	MINI	COOPER PACEMAN	2013-2016
RTX11R-OE	11"	VOLKSWAGEN	PASSAT	2006-2010
RTX11R-OE	11"	VOLKSWAGEN	PASSAT CC	2009-2010
RTX11R-OE	11"	VOLKSWAGEN	ATLAS	2018-2021
RTX11R-OE	11"	VOLKSWAGEN	E-GOLF	2015-2020
RTX11R-OE	11"	VOLKSWAGEN	GOLF	2010-2020
RTX11R-OE	11"	VOLKSWAGEN	GOLF CITY	2010
RTX11R-OE	11"	VOLKSWAGEN	GTI	2010-2020

RTX12R-OE

		MARQUE	MODÈLE	ANNÉE
RTX12R-OE	12"	AUDI	A3	2015-2020
RTX12R-OE	12"	AUDI	A3 SPORTBACK E-TRON	2016-2018
RTX12R-OE	12"	AUDI	Q3	2019-2020
RTX12R-OE	12"	AUDI	Q5	2009-2017
RTX12R-OE	12"	AUDI	SQ5	2014-2017
RTX12R-OE	12"	BMW	X1	2012-2020
RTX12R-OE	12"	BMW	X2	2018-2020
RTX12R-OE	12"	LAND ROVER	DISCOVERY	2017-2020
RTX12R-OE	12"	LAND ROVER	RANGE ROVER VELAR	2018-2020
RTX12R-OE	12"	LINCOLN	AVIATOR	2020
RTX12R-OE	12"	MERCEDES-BENZ	E400	2017-2018
RTX12R-OE	12"	MERCEDES-BENZ	E450	2019-2020
RTX12R-OE	12"	MERCEDES-BENZ	G550	2019

RTX
WIPER BLADE | ESSUIE-GLACE

EURO
FIT CLIPS 

5 ADAPTATEURS INCLUS

SÉRIE: **RTX-R-OE**
(VOIR BON DE COMMANDE)

ESSUIE-GLACE
ARRIÈRE 
UNIVERSEL

AUDI • BMW • FORD • MERCEDES-BENZ



NOUVEAU

GRANDEURS DISPONIBLES:

11" 12" 13" 15"

RTX12R-OE

RTX12R-OE		MARQUE	MODÈLE	ANNÉE
RTX12R-OE	12"	MERCEDES-BENZ	G63 AMG	2019
RTX12R-OE	12"	MERCEDES-BENZ	GLA250	2015-2020
RTX12R-OE	12"	MERCEDES-BENZ	GLA45 AMG	2015-2019
RTX12R-OE	12"	MERCEDES-BENZ	GLB250	2020
RTX12R-OE	12"	MERCEDES-BENZ	GLC300	2016-2020
RTX12R-OE	12"	MERCEDES-BENZ	GLC350E	2018-2020
RTX12R-OE	12"	MERCEDES-BENZ	GLC43 AMG	2017-2020
RTX12R-OE	12"	MERCEDES-BENZ	GLC63 AMG	2018-2020
RTX12R-OE	12"	MERCEDES-BENZ	GLC63 AMG S	2019-2020
RTX12R-OE	12"	MERCEDES-BENZ	GLE350	2020
RTX12R-OE	12"	MERCEDES-BENZ	GLE450	2020
RTX12R-OE	12"	MERCEDES-BENZ	GLE580	2020
RTX12R-OE	12"	MINI	COOPER	2008-2014
RTX12R-OE	12"	PORSCHE	CAYENNE	2019-2020

RTX13R-OE

RTX13R-OE		MARQUE	MODÈLE	ANNÉE
RTX13R-OE	13"	AUDI	S3	2015-2017
RTX13R-OE	13"	BMW	X3	2011-2017
RTX13R-OE	13"	BMW	X3	2019-2020
RTX13R-OE	13"	LAND ROVER	DEFENDER 110	2020
RTX13R-OE	13"	LAND ROVER	DEFENDER 90	2020
RTX13R-OE	13"	VOLKSWAGEN	GOLF	2006-2014
RTX13R-OE	13"	VOLKSWAGEN	GOLF CITY	2007-2009
RTX13R-OE	13"	VOLKSWAGEN	GTI	2006-2009
RTX13R-OE	13"	VOLKSWAGEN	JETTA	2009-2014
RTX13R-OE	13"	VOLKSWAGEN	JETTA CITY	2009
RTX13R-OE	13"	VOLKSWAGEN	R32	2008
RTX13R-OE	13"	VOLKSWAGEN	RABBIT	2006-2009
RTX13R-OE	13"	VOLKSWAGEN	TIGUAN	2009-2017
RTX13R-OE	13"	VOLKSWAGEN	TIGUAN LIMITED	2018-2020
RTX13R-OE	13"	VOLKSWAGEN	TOUAREG	2004-2010
RTX13R-OE	13"	VOLVO	V70	2008-2010
RTX13R-OE	13"	VOLVO	V90	2018-2020
RTX13R-OE	13"	VOLVO	V90 CROSS COUNTRY	2017-2020
RTX13R-OE	13"	VOLVO	XC40	2019-2020
RTX13R-OE	13"	VOLVO	XC60	2018-2020
RTX13R-OE	13"	VOLVO	XC70	2008-2016
RTX13R-OE	13"	VOLVO	XC90	2016-2020

RTX
WIPER BLADE | ESSUIE-GLACE

EURO
FIT CLIPS 

5 ADAPTATEURS INCLUS

SÉRIE: **RTX-R-OE**
(VOIR BON DE COMMANDE)

ESSUIE-GLACE
ARRIÈRE 
UNIVERSEL

AUDI • BMW • FORD • MERCEDES-BENZ



GRANDEURS DISPONIBLES:

11" 12" 13" 15"

RTX15R-OE

		MARQUE	MODÈLE	ANNÉE
RTX15R-OE	15"	AUDI	A4	2011-2012
RTX15R-OE	15"	AUDI	A4 ALLROAD	2017-2020
RTX15R-OE	15"	AUDI	A6 ALLROAD	2020
RTX15R-OE	15"	AUDI	ALLROAD	2013-2016
RTX15R-OE	15"	AUDI	Q3	2015-2018
RTX15R-OE	15"	AUDI	Q5	2018-2020
RTX15R-OE	15"	AUDI	Q5 PHEV	2020
RTX15R-OE	15"	AUDI	Q7	2015-2019
RTX15R-OE	15"	AUDI	Q8	2019-2020
RTX15R-OE	15"	AUDI	SQ5	2018-2020
RTX15R-OE	15"	AUDI	SQ7	2020
RTX15R-OE	15"	AUDI	SQ8	2020
RTX15R-OE	15"	BENTLEY	BENTAYGA	2017-2020
RTX15R-OE	15"	BMW	X5	2007-2013
RTX15R-OE	15"	BMW	X7	2019-2020
RTX15R-OE	15"	DODGE	SPRINTER 2500	2007-2009
RTX15R-OE	15"	DODGE	SPRINTER 3500	2007-2009
RTX15R-OE	15"	FORD	EDGE	2015-2020
RTX15R-OE	15"	FORD	EXPÉDITION	2016-2017
RTX15R-OE	15"	LAND ROVER	RANGE ROVER	2016-2020
RTX15R-OE	15"	LAND ROVER	RANGE ROVER SPORT	2016-2020
RTX15R-OE	15"	MERCEDES-BENZ	METRIS	2016-2020
RTX15R-OE	15"	MERCEDES-BENZ	SPRINTER 2500	2010-2018
RTX15R-OE	15"	MERCEDES-BENZ	SPRINTER 3500	2010-2018
RTX15R-OE	15"	PORSCHE	CAYENNE	2011-2018
RTX15R-OE	15"	PORSCHE	MACAN	2015-2020
RTX15R-OE	15"	PORSCHE	PANAMERA	2014-2020
RTX15R-OE	15"	VOLKSWAGEN	TOUAREG	2011-2017
RTX15R-OE	15"	VOLVO	C30	2007-2010
RTX15R-OE	15"	VOLVO	XC60	2010-2011
RTX15R-OE	15"	VOLVO	XC90	2007-2011